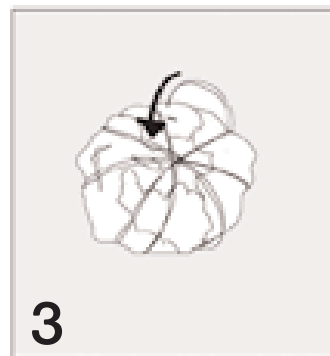
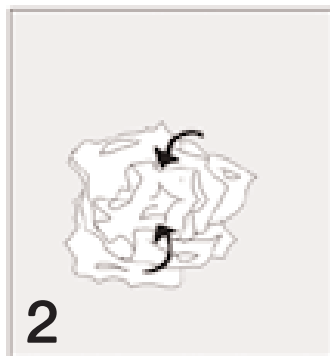


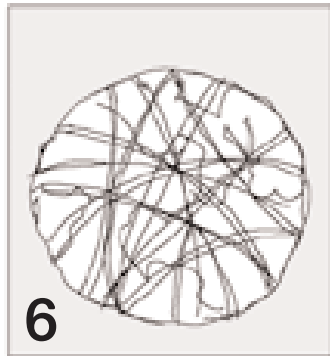
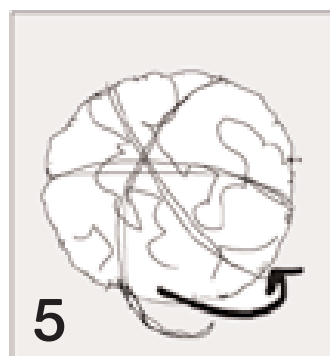


**Material:** Plastiktüten (je größer, desto einfacher)  
und ganz viel Paketschnur

**Anleitung:** Tüten fest zusammenknüllen und mit der Schnur umwickeln, so dass alles zu einem Ball zusammengefügt wird.



Möglichst eng und dicht wickeln, dann hält der Ball länger.



Mein Fußball sieht anders aus als bei dir zu Hause. Statt Leder verwenden wir hier oft Plastiktüten, die wir zusammenbinden. Auf den Bildern siehst du, wie man so einen Tütenball bastelt. Probiere es doch selbst mal aus!

